

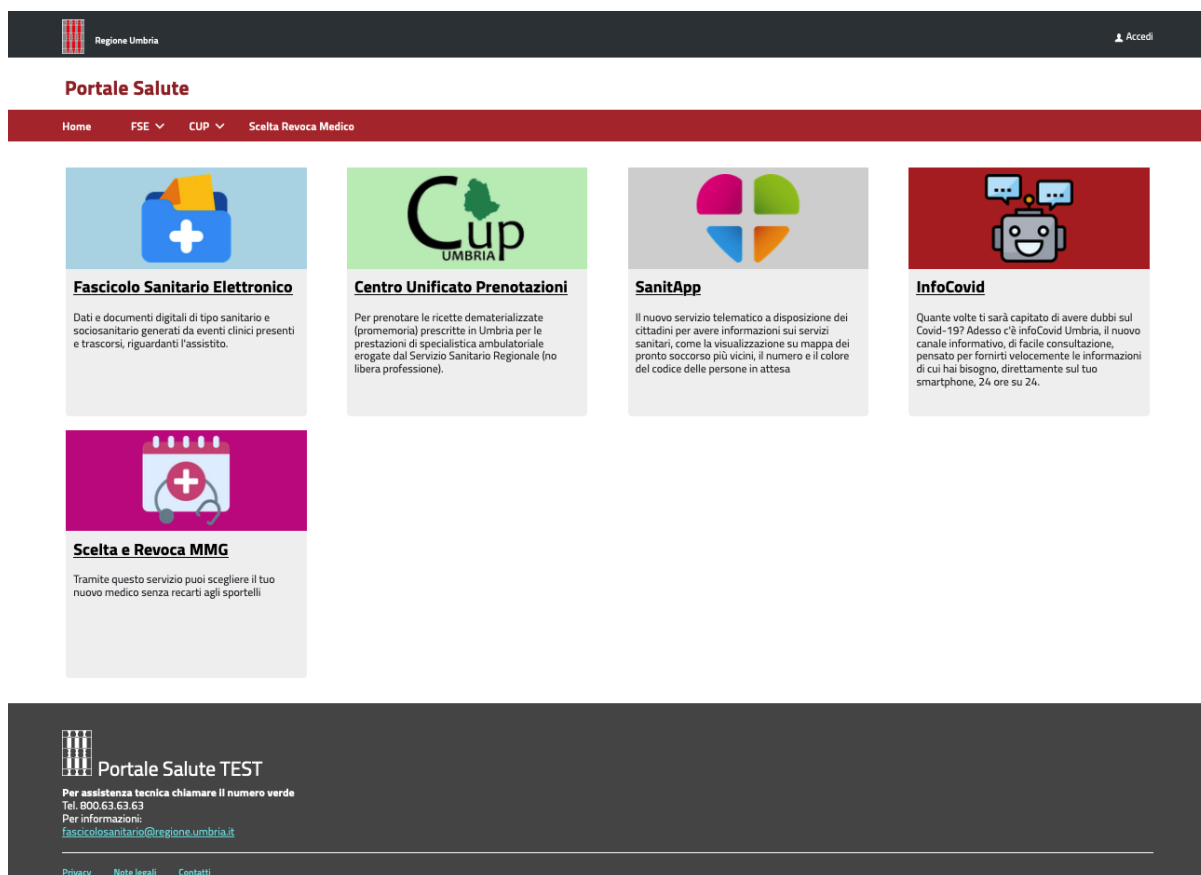
## Manuale utente Scelta e revoca del medico

Questo manuale illustra il funzionamento del programma online per la scelta del Medico di Medicina Generale (d'ora in avanti MMG).

Per poter accedere alla funzione in oggetto, occorre aprire un browser Internet e raggiungere l'indirizzo seguente:

<https://salute.regione.umbria.it>

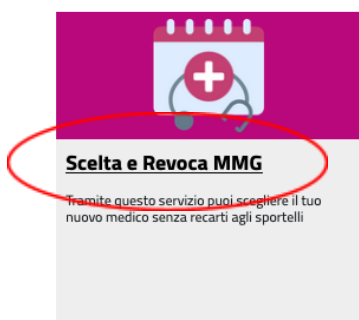
Si aprirà la pagina seguente relativa al Portale Salute di Regione Umbria



The screenshot shows the 'Portale Salute' website for Regione Umbria. At the top, there is a dark header with the Regione Umbria logo and an 'Accedi' button. Below this is a red navigation bar with 'Home', 'FSE', 'CUP', and 'Scelta Revoca Medico'. The main content area features five service tiles: 'Fascicolo Sanitario Elettronico' (with a blue folder icon), 'Centro Unificato Prenotazioni' (with a green 'Cup UMBRIA' logo), 'SanitApp' (with a colorful four-quadrant icon), 'InfoCovid' (with a red robot icon), and 'Scelta e Revoca MMG' (with a purple calendar icon). Each tile includes a brief description of the service. At the bottom, a dark footer contains the 'Portale Salute TEST' logo, contact information (Tel. 800.63.63.63, email: fascicolosanitario@regione.umbria.it), and links for 'Privacy', 'Note legali', and 'Contatti'.

La pagina permette di accedere alle funzioni online attualmente disponibili nel Portale.

Per accedere alla Scelta e Revoca occorre cliccare sul link di seguito indicato



Si aprirà la pagina seguente dove è possibile:


1. accedere alle spiegazioni sul funzionamento della funzione e alle FAQ
2. accedere alla funzione tramite:
  - **Credenziali SPID**
  - **TS (Tessera Sanitaria - Carta Nazionale dei Servizi) o CIE (Carta d'Identità Elettronica)** utilizzando il proprio lettore di smart card (è necessario che la TS-CNS o la CIE siano state attivate)


Regione Umbria Accedi

### Portale Salute TEST

Home FSE CUP Scelta Revoca Medico

## Scelta Revoca Medico

  
**Che cos'è?**

  
**Accedi**

L'accesso si effettua attraverso una delle seguenti modalità:

**Credenziali SPID**  
è necessario avere credenziali SPID attive, per informazioni su SPID [clicca qui](#)

**TS-CNS (Tessera Sanitaria-Carta Nazionale dei Servizi) o CIE (Carta di Identità Elettronica)** utilizzando il proprio lettore di smart card  
è necessario essere registrati sul sistema FedUmbria e che la TS-CNS sia stata attivata  
per informazioni sul sistema FedUmbria [clicca qui](#)  
per informazioni sull'attivazione della TS-CNS [clicca qui](#)

**Scelta del Medico**  
Tramite questo servizio puoi scegliere il tuo medico senza recarti allo sportello.

---

**Portale Salute TEST**

Per assistenza tecnica chiamare il numero verde  
Tel. 800.63.63.63  
Per informazioni:  
[fascicolosanitario@regione.umbria.it](mailto:fascicolosanitario@regione.umbria.it)

[Privacy](#) [Note legali](#) [Contatti](#)

Selezionando il pulsante

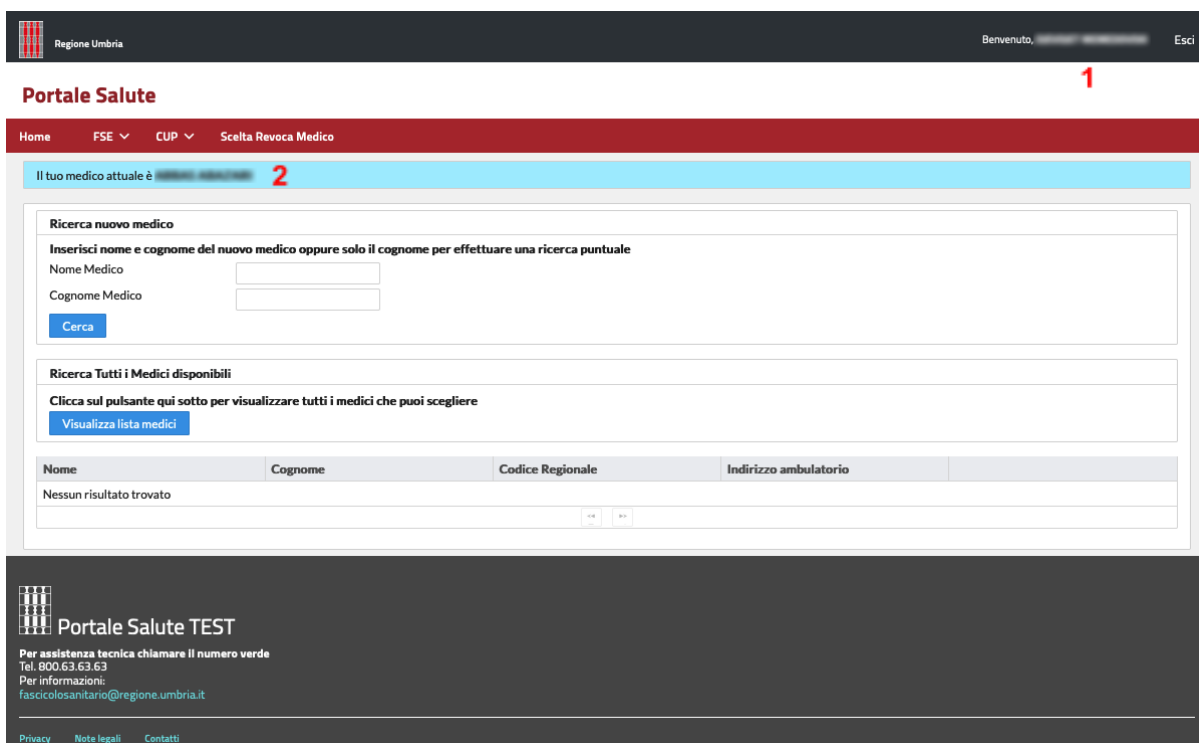


si aprirà la maschera seguente



L'utente dovrà scegliere il sistema di autenticazione preferito tra i tre proposti e seguire le istruzioni di accesso.

Al termine dell'autenticazione dell'utente, si arriverà alla maschera principale della funzione di scelta e revoca.



In alto a destra (1) compare il nome dell'assistito e più in basso a sinistra il nome del medico attuale (2).

Per ricercare e procedere alla scelta del medico è possibile: effettuare la ricerca di un medico mediante il pulsante **Ricerca nuovo medico** oppure visualizzare la lista dei medici disponibili mediante il pulsante **Visualizza lista medici**.

Nel primo caso, inserendo nella sezione **Ricerca nuovo medico** il nome e il cognome del medico, si effettuerà una ricerca puntuale del MMG.

Quindi verrà visualizzata una sola riga di risultato.

Nome	Cognome	Codice Regionale	Indirizzo ambulatorio	
...	...	...	...	Scegli

Nella sezione **Ricerca tutti i medici disponibili**, cliccando sul pulsante [Visualizza lista medici](#) sarà visualizzata una lista dei medici che possono essere scelti dall'assistito.

I medici vengono restituiti in ordine casuale ed è possibile scorrere le pagine cliccando sui pulsanti in basso sotto la lista.

**Ricerca nuovo medico**

Inserisci nome e cognome del nuovo medico oppure solo il cognome per effettuare una ricerca puntuale

Nome Medico

Cognome Medico

[Cerca](#)

**Ricerca Tutti i Medici disponibili**

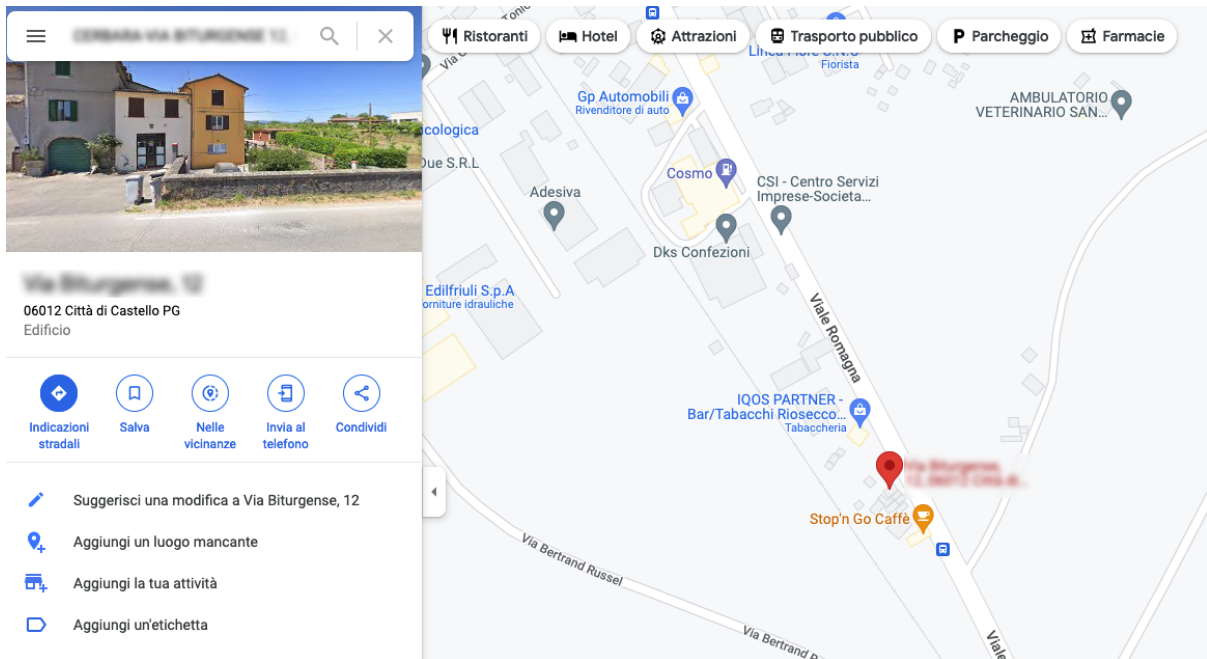
Clicca sul pulsante qui sotto per visualizzare tutti i medici che puoi scegliere

[Visualizza lista medici](#)

Nome	Cognome	Codice Regionale	Indirizzo ambulatorio	
...	...	...	DI CASTELLO (06012)	Scegli
...	...	...	... (06016)	Scegli
...	...	...	... UMBERTIDE (06019)	Scegli
...	...	...	... CITERNA (06010)	Scegli
...	...	...	... CASTELLO (06012)	Scegli
...	...	...	... (06016)	Scegli
...	...	...	... (06016)	Scegli
...	...	...	... CITTÀ DI CASTELLO (06012)	Scegli
...	...	...	...	Scegli

« 1 2 3 4 5 6 »

Nel campo **Indirizzo ambulatorio** sarà possibile selezionare il simbolo della localizzazione per aprire una nuova maschera del browser e visualizzare sulla mappa dove si trova l'ambulatorio

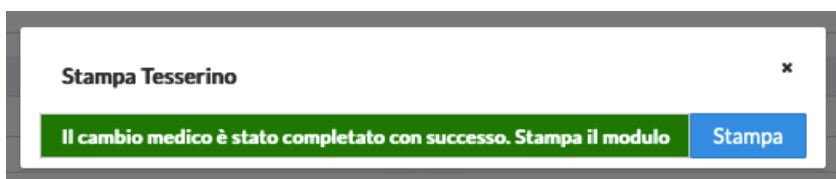


In entrambi i casi, cliccando **Scegli** il sistema risponderà con un messaggio appropriato a seconda della situazione dell'assistito che sta effettuando la ricerca, le possibili alternative sono tre:

1. E' possibile scegliere il medico
2. Non è possibile scegliere il medico per un determinato motivo
3. E' necessario recarsi presso uno Sportello Anagrafe della USL di competenza per verificare la possibilità di scelta e la situazione dell'assistito

Cliccando su **Scegli** sarà presentata la maschera di conferma effettiva del cambio del medico:

Cliccando sul pulsante verde si confermerà il cambio del medico e comparirà una maschera che comunica l'avvenuto cambio del medico:



Cliccando sul pulsante azzurro Stampa, sarà possibile ottenere la stampa del nuovo tesserino sanitario.

SERVIZIO SANITARIO NAZIONALE - REGIONE UMBRIA		
TESSERA DI ISCRIZIONE AL SERVIZIO SANITARIO REGIONALE		
<b>Codice Fiscale</b> [REDACTED]	<b>Medico Scelto</b> [REDACTED]	
<b>Codice Stp</b> ---	<b>MMG</b>	
<b>Cognome / Nome</b> [REDACTED]	<b>Data Scelta</b> 04/07/2022	<b>Data Scadenza</b> ---
<b>Data di Nascita</b> 14/09/1975	<b>Comune di Nascita</b> ---	
<b>Comune Residenza</b> ORVIETO	<b>Indirizzo di Residenza</b> [REDACTED]	
<b>Comune Domicilio</b> ORVIETO	<b>Indirizzo Domicilio Sanitario</b> [REDACTED]	

Data            04/07/2022