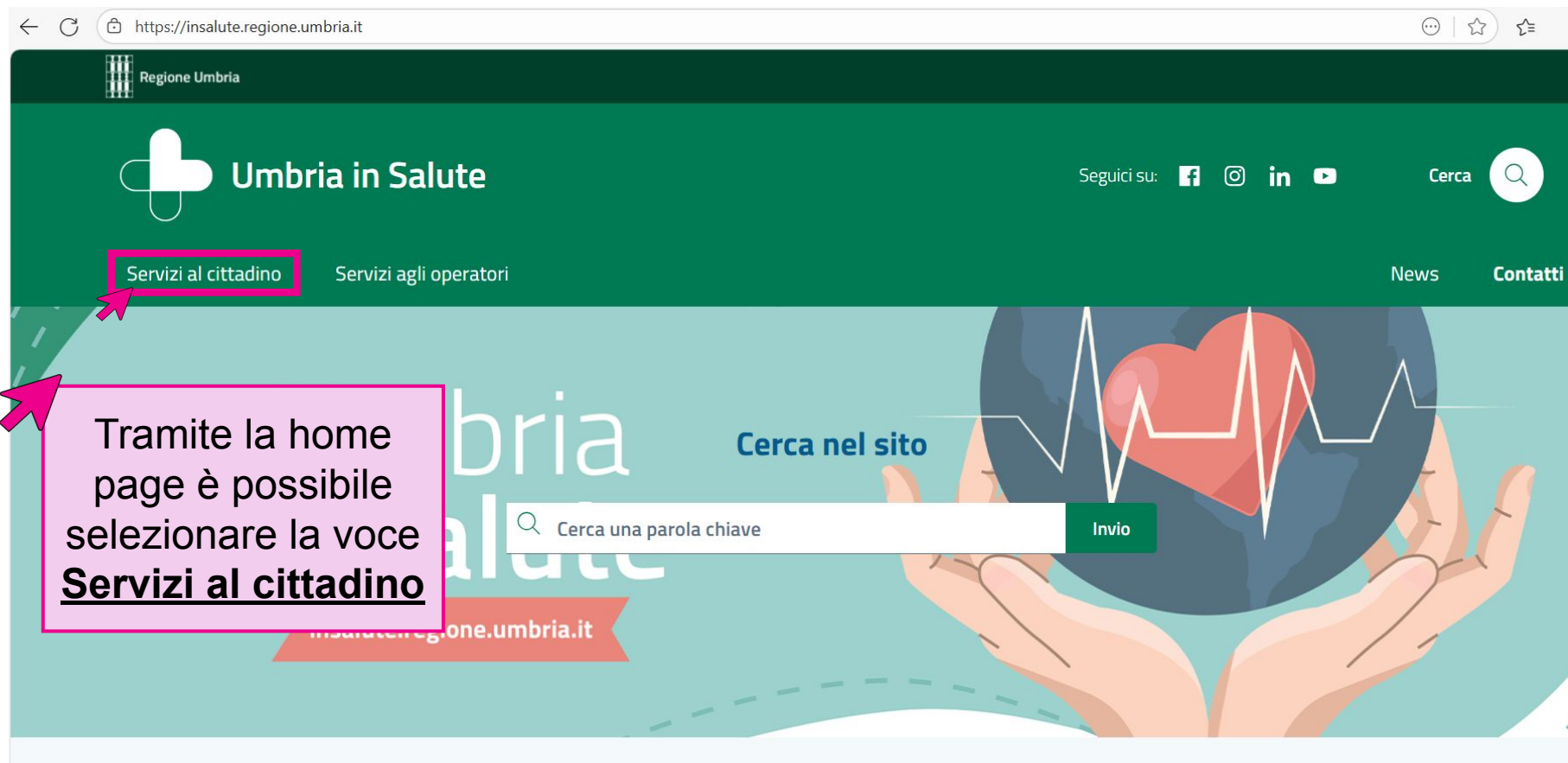


Il Fascicolo Sanitario Elettronico 2.0 – L'accesso tramite il portale Umbria in Salute

Il portale Umbria in Salute

È possibile accedere al portale Umbria in Salute, contenente diversi servizi sanitari digitali, tramite il link <https://insalute.regione.umbria.it/>



Il portale Umbria in Salute - FSE



Fascicolo Sanitario Elettronico

Per avere sempre disponibili i tuoi dati e i tuoi documenti digitali di tipo sanitario e sociosanitario

Scelta e revoca del Medico

Tramite questo servizio puoi scegliere il tuo nuovo medico senza recarti agli sportelli.

Umbria Accesso Unico

Il portale UAU è un Catalogo che fornisce informazioni e strumenti utili per conoscere i servizi e gestire le pratiche.

Portale degli Inviti di Screening

Il portale che consente la gestione degli appuntamenti di Screening.

Dati Salute Umbria

Il portale regionale con i dati relativi alla salute in Umbria.

Umbria contro ogni genere di violenza

Sistema di prevenzione e di promozione della salute contro ogni forma di violenza.

UMBRIA
CONTRO OGNI GENERE
DI VIOLENZA

Scorrendo verso il basso nella pagina dedicata ai Servizi al cittadino del **portale Umbria in Salute** è possibile accedere alla sezione dedicata al **Fascicolo Sanitario Elettronico**

Il portale Umbria in Salute - FSE



Fascicolo Sanitario Elettronico

Per avere sempre disponibili i tuoi dati e i tuoi documenti digitali di tipo sanitario e sociosanitario generati da eventi clinici presenti e trascorsi.



Portale degli Inviti di Screening

Il portale che consente la gestione degli appuntamenti di Screening.

Fascicolo Sanitario Elettronico 2.0

Accesso al Fascicolo Sanitario Elettronico per cittadini e professionisti della salute.

Accesso Cittadini

Accesso Professionisti Sanitari

[Leggi l'informativa sulla privacy](#)

Per accedere al FSE
selezionare la voce Accesso
Cittadini



Una rete di cura, in uno spazio sicuro

Il Fascicolo Sanitario Elettronico 2.0 è il diario digitale della tua salute: raccoglie esami, referti, impegnative e visite in un unico luogo, sempre accessibile e protetto. Così la sanità digitale dell'Umbria diventa una rete di cura che ti segue, ti tutela e ti riconosce, ogni volta che ne hai bisogno e ovunque ti trovi.

Il portale Umbria in Salute - FSE



Fascicolo Sanitario Elettronico

Per avere sempre disponibili i tuoi dati e i tuoi documenti digitali di tipo sanitario e sociosanitario generati da eventi clinici presenti e trascorsi.



Portale degli Inviti di Screening

Il portale che consente la gestione degli appuntamenti di Screening.

https://insalute.regione.umbria.it/accedi-al-fse-2-0/

Accesso Cittadini

Come si accede

L'accesso si effettua attraverso una delle seguenti modalità:

Credenziali SPID
È necessario avere credenziali SPID attive, per informazioni su SPID [clicca qui](#).

TS-CNS (Tessera Sanitaria-Carta Nazionale dei Servizi) o CIE (Carta di Identità Elettronica) utilizzando il proprio lettore di smart card
È necessario essere registrati sul sistema FedUmbria e che la TS-CNS sia stata attivata.
per informazioni sul sistema FedUmbria [clicca qui](#)
per informazioni sull'attivazione della TS-CNS [clicca qui](#)

Opposizione al pregresso

È stato pubblicato il Decreto del Ministero dell'Economia e delle Finanze di concerto con il Ministero della Salute del 22/10/2024, che modifica il decreto del 4 agosto 2017 e le successive modificazioni, concernente l'**opposizione**, per l'assistito, **al caricamento**, nel Fascicolo Sanitario Elettronico, **dei dati e documenti digitali sanitari** generati da eventi clinici, riferiti alle prestazioni erogate dal Servizio Sanitario Nazionale, **anteriori al 19 maggio 2020**.

Fascicolo Sanitario Elettronico Sicuri della nostra salute

Dal **18/11/24** al **17/12/24** è di nuovo possibile opporsi all'inserimento dei documenti antecedenti al **19/05/20**.

Info su www.salute.gov.it

Ministero della Salute

Ai link sottostanti è disponibile la funzionalità web di **opposizione al pregresso**, che consente all'assistito di opporsi, **entro il 17 dicembre**, al caricamento nel Fascicolo Sanitario Elettronico dei

L'accesso al FSE



L'accesso al FSE – Accesso con SPID

Entra con SPID



Entra con il Sistema Pubblico per la gestione dell'Identità Digitale


SPID è il sistema di accesso che consente di utilizzare, con un'identità digitale unica, i servizi online della Pubblica Amministrazione e dei privati accreditati.

Se sei già in possesso di un'identità digitale, accedi con le credenziali del tuo gestore.

Se non hai ancora un'identità digitale, richiedila ad uno dei gestori.














[Torna su](#)

  **AgID** Agenzia per l'Italia Digitale

 **Entra con SPID**

Maggiori informazioni su SPID

Scegliere dall'elenco l'identity provider desiderato e seguire le istruzioni del fornitore scelto



[Maggiori info](#)

[Non hai SPID?](#)

L'accesso al FSE – Accesso con CIE

Entra con CIE

Entra con la tua Carta di Identità Elettronica

"Entra con CIE" è lo schema di identificazione che consente l'accesso ai servizi digitali erogati in rete di pubbliche amministrazioni e privati, mediante l'impiego della CIE, come previsto dall'art. 64 del Codice dell'Amministrazione Digitale.

⬆ Torna su



In caso di accesso con CIE, apparirà la seguente schermata, selezionare nuovamente «**Entra con CIE**»

RICHIESTA D'ACCESSO CIE LIVELLO 2

Regione Umbria - Login Umbria

Entra con le tue credenziali CIE

Numero CIE o Codice fiscale o Email ⓘ

Password ⓘ

Hai dimenticato la password? [Richiedine una nuova.](#)

[Annulla](#) [Procedi](#)

Non hai ancora attivato le credenziali CIE? [Attivale ora](#)

Entra con App CieID

Se hai attivato le Credenziali CIE (livello 2) e hai certificato il dispositivo, apri l'App CieID ed inquadra il QR Code.



Se non vuoi usare la modalità semplificata ed hai già registrato la tua carta su App CieID (livello 3), seleziona "Entra con lettura carta CIE" qui sotto.

Validità codice: 1'45"

Inserire i campi richiesti oppure inquadrare il **QR code** tramite l'**App CieID** per effettuare l'accesso tramite CIE